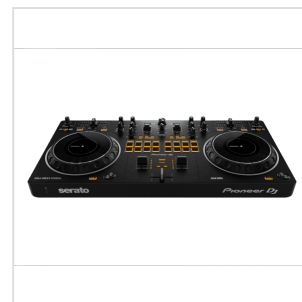
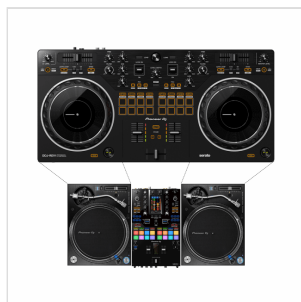


DDJ-REV1

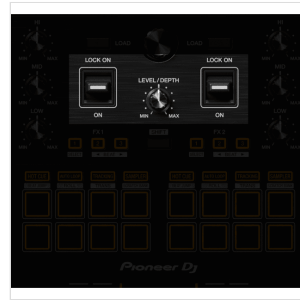
# CONSOLE DJ A 2 CANALI IN STILE SCRATCH PER SERATO DJ LITE

Il DDJ-REV1 si abbina perfettamente al software gratuito Serato DJ Lite; vanta inoltre un nuovissimo layout da battaglia, facile da usare e perfetto per suonare come un professionista. Il design di questa console DJ a 2 canali emula un setup professionale con mixer DJM-S + giradischi PLX, comprese le funzionalità specializzate per i DJ open-format e scratch.



DDJ-REV1


# CONSOLE DJ A 2 CANALI IN STILE SCRATCH PER SERATO DJ LITE



DDJ-REV1

# CONSOLE DJ A 2 CANALI IN STILE SCRATCH PER SERATO DJ LITE

## IN EVIDENZA



### NUOVO LAYOUT IN STILE BATTAGLIA

Scatenati con un'interfaccia progettata per emulare 2 giradischi PLX e un mixer della serie DJM-S – il tipo di setup usato dai DJ professionisti da battaglia. Grazie alla nuova disposizione dei controlli sul DDJ-REV1, hai tutto lo spazio che ti serve per eseguire tecniche di mixaggio e di scratching. I tempo slider da 60 mm sono più lunghi di quelli del DDJ-SB3 – consentendoti un controllo più raffinato – e sono disposti in senso orizzontale sopra i deck, mentre i performance pad sono stati spostati nella sezione mixer, per permetterti di combinare intuitivamente gli effetti, avviare i campioni e fare scratching sui tuoi brani.

### JOG WHEEL PIÙ GRANDI

Jog wheel più grandi sono meglio per lo scratching. Le jog wheel del DDJ-REV1 sono grandi quanto quelle del DDJ-SR2, una famosa console che si trova su un gradino più alto della nostra gamma.



DDJ-REV1

DDJ-SB3

DDJ-REV1

# CONSOLE DJ A 2 CANALI IN STILE SCRATCH PER SERATO DJ LITE



## LEVER FX

Aggiungi spessore in modo dinamico alla tua musica con Lever FX. Sposta le leve degli effetti verso il basso e tienile premute per applicare effetti da Serato DJ Pro in brevi raffiche o spingerle verso l'alto per bloccare gli effetti e avere le mani libere per fare scratching o sfogliare le tracce.

## TRACKING SCRATCH: UNA MANO PER LO SCRATCHING

La funzione Tracking Scratch riporterà silenziosamente la musica al cue point non appena muoverai la jog wheel all'indietro o sollevi la mano – evitandoti di chiudere il fader e trovare il punto giusto del brano in cui iniziare di nuovo lo scratch. Ti basterà selezionare la modalità Tracking Scratch Pad, premere un Performance Pad e scegliere il pattern Scratch Crossfader Cuts che vuoi usare, quindi iniziare a muovere la jog wheel.



DDJ-REV1

# CONSOLE DJ A 2 CANALI IN STILE SCRATCH PER SERATO DJ LITE



## AUDIO MICROFONO MISTO: AGGIUNGI LA TUA VOCE CON FACILITÀ DURANTE LO STREAMING

Per la prima volta in una console Pioneer DJ di questo livello, l'uscita dell'audio master viene mixata con il suono del microfono, se ne hai uno collegato. Ciò significa che non ti servono apparecchiature esterne, come una scheda audio o un mixer separato, se vuoi aggiungere alla tua performance il parlato o la voce e inoltrarlo attraverso il computer. Tutti i suoni sono inviati a Serato DJ Lite in modo da poter trasmettere da lì.

## INTEGRAZIONE CON SERATO DJ LITE: SFRUTTA LE FUNZIONALITÀ COMPLETE DEL SOFTWARE GRATUITO

Non appena avrai scaricato gratuitamente Serato DJ Lite sul tuo PC/Mac, potrai semplicemente collegare il DDJ-REV1 tramite il cavo USB in dotazione e iniziare a fare il DJ. Goditi il controllo tattile di varie funzioni ed effetti del software per mezzo dei pulsanti, delle manopole, dei fader e delle jog wheel della console.

Con la modalità Scratch Bank pad, puoi caricare istantaneamente campioni di scratch da 4 bank che avrai assegnato in Serato DJ Lite o Pro semplicemente toccando il pulsante dedicato Scratch Bank.



DDJ-REV1

# CONSOLE DJ A 2 CANALI IN STILE SCRATCH PER SERATO DJ LITE

## DETTAGLI DEL PRODOTTO

### CARATTERISTICHE PRINCIPALI

Interfaccia progettata per emulare 2 giradischi PLX e un mixer della serie DJM-S – il tipo di setup usato dai DJ professionisti da battaglia.

Jog wheel più grandi

Lever FX

Tracking Scratch: una mano per lo scratching

Audio microfono misto: aggiungi la tua voce con facilità durante lo streaming

Integrazione con Serato DJ Lite: sfrutta le funzionalità complete del software gratuito

Riproduci brani e suoni caricati su uno dei 4 deck in Serato DJ Lite.

Supporto per Serato DJ Pro

Collega il tuo DDJ-REV1 al tuo PC/Mac e inizia a fare musica – non devi installare alcun driver audio.

### SPECIFICHE

<b>DJ Software compatibile</b>	Serato DJ Lite, Serato DJ Pro (License/subscription not included)
<b>Software System Requirements</b>	Serato DJ Lite System requirements, Serato DJ Pro System requirements
<b>Soundcard</b>	24 bit/48 kHz
<b>Frequency Range</b>	20 - 20000 Hz
<b>Signal-to-Noise Ratio</b>	103 dB
<b>Distortion</b>	< 0.005 %
<b>Power Supply</b>	USB? Type-B bus powered

DDJ-REV1

# CONSOLE DJ A 2 CANALI IN STILE SCRATCH PER SERATO DJ LITE

<b>Power Consumption</b>	5V 500mA
2 Channels	
4 Deck Control	
Trim knob	
<b>Jog Wheel</b>	154 mm
Filter	
Sampler	
4 Hot Cues	
<b>Pad Modes</b>	Hot Cue, Auto Loop, Tracking Scratch, Sampler, Trans, Scratch Bank
Manual Loop	
Autoloop	
Fader	
Channel Fader Start	
Crossfader Start	
Crossfader Curve Adjust	
<b>Ingressi</b>	1 MIC (1/4 inch TS Jack)
<b>Uscite</b>	1 MASTER (RCA), 1 PHONES (3.5-mm stereo mini jack)
<b>USB</b>	1 porta USB B
<b>Dimensioni (LxAxP)</b>	526x59.2x255.5 mm
<b>Peso</b>	2.1 kg
<b>Cosa contiene la confezione</b>	DDJ-REV1, cavo USB, Garanzia (per alcuni Paesi), Quick start guide, Istruzioni per l'uso, Specifiche