


NIP-Z6

# ALIMENTATORE MULTIPLO PROFESSIONALE (6 USCITE)




ZEUS Jr. è un alimentatore affidabile, estremamente silenzioso, leggero, universale, ad alta corrente e completamente isolato, che fornisce 6 uscite di alimentazione CC isolate ad alta corrente. Sono inclusi 6 trasformatori di alimentazione switching isolati, che offrono una fonte di alimentazione pulita e stabile per i pedali.

ZEUS Jr. è dotato di 4 uscite (9V/500mA\*3 | 9V/300mA\*1) e di 2 uscite regolabili ad alta tensione (9V/300mA | 12v/225mA | 18v/150mA). Questo vi permette di utilizzare il vostro Fuzz o Phaser preferito con l'uscita regolabile per trovare il suono migliore.



NIP-Z6

# ALIMENTATORE MULTIPLO PROFESSIONALE (6 USCITE)



NIP-Z6

# ALIMENTATORE MULTIPLO PROFESSIONALE (6 USCITE)

## IN EVIDENZA

### 6 USCITE FLESSIBILI

Zeus Jr è dotato di 6 uscite per collegare efficientemente ogni tipo di pedale o DSP:

- 3 x 9V 500mA
- 1 x 9V 300mA
- 2 x adjustable 9V/12V/18V

### ESTREMAMENTE SILENZIOSO CON OGNI TIPO DI PEDALE

Sia che si tratti di pedali a basso assorbimento o DSP ad alto assorbimento, ZEUS Jr ti garantisce prestazioni silenziosissime.

### USCITA AUTOREGOLATA A IMPEDENZA ULTRABASSA

A differenza di altri alimentatori switching, che utilizzano un filtraggio a più stadi per eliminare il rumore, l'uscita autoregolata di ZEUS Jr. ha un'impedenza ultrabassa che garantisce segnale pulito e grande dinamica.

NIP-Z6


# ALIMENTATORE MULTIPLO PROFESSIONALE (6 USCITE)

## COMPATTO E LEGGERO: PERFETTO PER LA TUA PEDALBOARD

ZEUS Jr. è dotato di un alloggiamento piccolo e leggero, che lo rende facilmente integrabile in qualsiasi pedaliera.

## CERTIFICAZIONE UL

L'alimentatore isolato ZEUS non è solo uno strumento per musicisti professionisti, ma anche un'alimentazione GREEN.



NIP-Z6

# ALIMENTATORE MULTIPLO PROFESSIONALE (6 USCITE)

## DETTAGLI DEL PRODOTTO

### CARATTERISTICHE PRINCIPALI

4 uscite isolate (9V/500mA\*3 | 9V/300mA\*1) con polarità a centro negativo

2 uscite regolabili ad alta tensione (9V/300mA | 12v/225mA | 18v/150mA)

Silenzioso con tutti i tipi di pedali

Uscita autoregolata (bassissima impedenza): grande dinamica preservata

Certificazione UL: 100% 'green' energy

Misura compatta per agile inserimento in pedalboard

Include 6 pedali cavo, alimentatore 15V, cavo IEC

### SPECIFICHE

**Ingresso** 15-24V DC con connessione anti-reverse

**Uscita** 500mA 9V DC

**Dimensioni** 90 mm x 88 mm x 24 mm

**Peso** 184 g