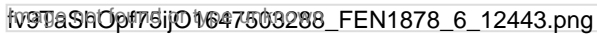
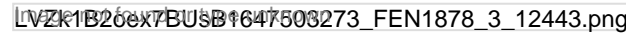
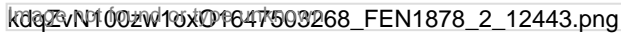


0234576000

# PEDALE CHORUS HAMMERTONE

Vetroso, scintillante e frizzante: l'Hammertone™ Chorus è un dispositivo di modulazione semplice e potente progettato per offrire tocchi corali cristallini. I jack di ingresso e uscita montati sulla parte superiore adatti alla pedaliera e il vero interruttore a pedale bypass ti assicurano che si integrerà perfettamente nel tuo rig.

0234576000 and or type unknown




0234576000

# PEDALE CHORUS HAMMERTONE

---

## IN EVIDENZA

---




### EFFETTO CHORUS ORIGINALE FENDER®

Progettato dai nostri esperti, Hammertone™ Chorus offre una modulazione con un sound "avvolgente"


## TRE TIPOLOGIE DI CHORUS

Tre diverse modalità sono selezionabili tramite lo switch, permettendoti di riprodurre tutti i sound più famosi



0234576000

# PEDALE CHORUS HAMMERTONE





## TONE SWITCH

Tramite il TONE switch è possibile aggiustare l'effetto in maniera più fine per adattarlo al tuo stile

## MANOPOLE "F LOGO" DI COLORE CUSTOM

Dagli storici colori custom Fender, queste manopole "F Logo" sono di pratiche, facili da impugnare e si notano sul palco



## COSTRUZIONE ROBUSTA PER RESISTERE ALLA VITA ON THE ROAD


Lo chassis in alluminio e le parti in metallo rendono il pedale adeguato a resistere alla vita on the road. Lo switch true-bypass assicura un facile setup e non sporca il sound.

0234576000

# PEDALE CHORUS HAMMERTONE

## JACK INSTALLATI NELLA PARTE ALTA

I Jack input e output sono installati nella parte alta per facilitare il collegamento a catena nella stessa board come altre opzioni di routing



## DETTAGLI DEL PRODOTTO

### CARATTERISTICHE PRINCIPALI

Interruttori di tono e tipo di effetto Chorus

Jack di ingresso/uscita a montaggio superiore

Intettuttori True-Bypass

Alimentato da adattatore CA negativo centrale da 9 Volt, non incluso

Dimensioni: 63,5 x 82,5 x 127 mm

Peso: 273 gr (0,6 lbs)