

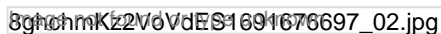
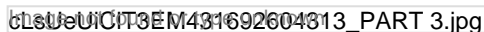
SUEDE-E-JG

BORSA CHITARRA ELETTRICA CON INSERTI IN PELLE SUEDE

Protettive, comode e da look sorprendente, le borse Soundsation della serie SUEDE sono disponibili per classica, elettrica, acustica e basso in diverse finiture con inserti in pelle scamosciata e imbottitura EPE da 10 mm.

SUEDE-E-JG or type unknown


SUEDE-E-JG

8ghnmKz2VdES1691676697_02.jpgszoTNRh1POTsSK11691676719_05.jpgUyurDaIKXb0bv9bc1sUeUIC3EM431692604313_PART 3.jpgkNMAqjAOZxcQQWh1692604317_PART 2.jpg

SUEDE-E-JG

BORSA CHITARRA ELETTRICA CON INSERTI IN PELLE SUEDE

IN EVIDENZA




UN LOOK CHE COLPISCE

Inserti in pelle scamosciata in combinazione con finiture Jungle Green, Hot Cream e Sky blue: borse con un carattere tutto speciale.


IMBOTTITURA EPE 10 MM

L'imbottitura in EPE da 10 mm ti garantisce tutta la protezione di cui hai bisogno per il tuo strumento.



SUEDE-E-JG

BORSA CHITARRA ELETTRICA CON INSERTI IN PELLE SUEDE




2 TASCHE

Ampia tasca frontale e tasca superiore per gli accessori e i quaderni.

RENDITI LA VITA PIÙ FACILE

Maniglia laterale, maniglia posteriore e due tracolle completamente regolabili: porta il tuo strumento ovunque con facilità.



SUEDE-E-JG

BORSA CHITARRA ELETTRICA CON INSERTI IN PELLE SUEDE

DETTAGLI DEL PRODOTTO

CARATTERISTICHE PRINCIPALI

Un look sorprendente con inserti in pelle scamosciata

L'imbottitura EPE 10 mm garantisce la protezione giusta per il tuo strumento

2 tasche per trasportare accessori, canzoniere e quaderni di studio

Tracolle regolabili, maniglia laterale e maniglia posteriore

Logo ricamato

Per chitarra elettrica

Finitura: Jungle Green

SPECIFICHE

Esterno	poliestere ultraleggero 600D
Interno	poliestere ultraleggero 190T lining
Imbottitura	EPE 10 mm
Dimensioni	104x38x6cm (interne)
Peso	1000 gr