

REDY-630WH-SET

SET DI DIFFUSORI 2-VIE ATTIVO+PASSIVO PER MONTAGGIO A MURO - BIANCO

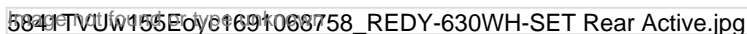
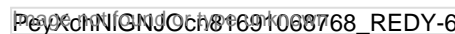

REDY-630WH-SET unknown

REDY+630SET è la risposta alle quelle piccole necessità di amplificazione audio (piccoli esercizi commerciali, contesti didattici multimediali, ecc.) dove praticità, semplicità di installazione, multifunzionalità e compattezza devono coesistere perfettamente.

Il sistema è costituito da una coppia di diffusori ported a 2-vie con woofer da 6.5" e tweeter da 0.5". Uno dei due diffusori è attivo e, oltre a contenere un amplificatore in classe-D da 30+30W RMS (100+100W di Picco), incorpora un lettore multimediale con ingresso USB, ingresso Line Stereo e streaming BT. L'altro diffusore è passivo e va collegato al precedente in modo da ottenere un sistema audio perfettamente stereofonico.

L'ingresso Line stereo è provvisto sia di connettori RCA, di mini-jack da 1/8" e connessione Phoenix, in modo da agevolare il collegamento a una enormità di sorgenti sonore sia portatili (lettori CD, DVD, Tuner, ecc.), multimediali (mobile phone, tablet, ecc.), che fisse. Il sistema è inoltre provvisto sia di uscita Link Out stereo che di uscita mono per subwoofer, consentendo di espandere il REDY-630SET e integrare ulteriori diffusori o sistemi audio.

Lo streaming BT e il telecomando consentono l'utilizzo anche in modalità wireless, sfruttando i propri dispositivi BT e accedendo alle proprie playlist. E' inoltre disponibile la funzione TWS (True Wireless Stereo) che permette il collegamento wireless ad un secondo REDY-630SET ed usare il secondo diffusore attivo come canale Destro o semplicemente come connessione senza fili dello stesso canale audio.

5841TVUw155Eoye1691068758_REDY-630WH-SET Rear Active.jpgPeYchNfGNJOch81691068768_REDY-6j22CpTcMVW8981701350864_REDY-630WH-SET Rear Panel.jpg

REDY-630WH-SET

SET DI DIFFUSORI 2-VIE ATTIVO+PASSIVO PER MONTAGGIO A MURO - BIANCO

DETTAGLI DEL PRODOTTO

CARATTERISTICHE PRINCIPALI

Amplificatore in Classe-D da 2x30W RMS (2x100W di picco)

Diffusori a 2-Vie ported con woofer da 6.5" woofer e tweeter da 0.5"

Staffe a C per il montaggio a muro con angolo orizzontale regolabile

Lettore BT/USB/Line con Telecomando

Ingresso Stereo di Linea con connessioni RCA, Mini-jack e Phoenix (Euro-block)

EQ a 2 Bande, Uscite Link e Sub

Funzione TWS (True Wireless Stereo)

SPECIFICHE

| | |
|------------------------------|---------------------------------------------------|
| Tipo di diffusore | Altoparlante attivo a 2 vie |
| Risposta in frequenza | 70 Hz - 20 kHz @ -10 dB |
| SPL massimo | 104 dB |
| Sensibilità | 90 dB (1W @ 1m) |
| Amplificatore | Classe D |
| Potenza RMS | 30 W |
| Potenza di picco | 100 W |
| Tipo LF | Woofer a cono in carta da 6,5" con bordo in gomma |
| Impedenza | 8 Ohm |
| Tipo HF | Tweeter a cupola in Mylar da 0,5 |

REDY-630WH-SET

SET DI DIFFUSORI 2-VIE ATTIVO+PASSIVO PER MONTAGGIO A MURO - BIANCO

| | |
|-----------------------------------------------------|--------------------------------------------------------------------------------------------------|
| Frequenza di crossover | 7,0 kHz |
| Direttività (HxV) | 100° x 100° |
| Connessioni di ingresso | Jack stereo da 1/8", RCA stereo, Phoenix a 5 pin, morsetto per altoparlante passivo (rosso/nero) |
| Connessioni di uscita | Jack stereo da 1/8" (Link Out), Jack mono da 1/8" (Sub Out), Phoenix a 2 pin (Right Speaker Out) |
| Controlli | Volume ingresso Line/Aux/RCA, Led di accensione (blu) |
| Controlli EQ | Bassi 20Hz +/- 12 dB; Alti 20kHz +/- 12 dB |
| Controlli del lettore multimediale | Ciclo, Modalità, Canzone +/-, Rew, FF, Play/Pausa, TWS |
| Requisiti di alimentazione | 100-240 Vca - 50-60 Hz |
| Consumo di energia | 100W |
| Fusibile | T2A - 250V (interno) |
| Materiale dell'alloggiamento | PP |
| Materiale e spessore della griglia | 0,6 mm, acciaio |
| Montaggio a parete | Staffa a C con regolazione orizzontale |
| Dimensioni del diffusore (LxPxA) | 215 x 197 x 298 mm (13,2 x 14,8 x 11,7 pollici) |
| Peso netto | 3,8 kg (8,4 lbs.) |
| Dimensioni dell'imballaggio - Coppia (LxPxA) | 483 x 288 x 345 mm (19.0 x 11.3 x 13.6 in) |
| Peso lordo | 7,7 kg (17.0 lbs.) |